



## Autorijbewijs

Jouw avontuur in de auto begint bij  
Oosterpoort Opleidingen

Informatie & tarieven

*Versie januari 2026*





## Welkom bij Oosterpoort Opleidingen

Oosterpoort Opleidingen is een professioneel opleidingscentrum in Groningen, Drenthe en Friesland. In 1964 begon het bedrijf als een rijsschool in de Groningse wijk Oosterpoort. Inmiddels is het bedrijf uitgegroeid tot een begrip in Noord Nederland. Duizenden cursisten hebben bij Oosterpoort Opleidingen hun rijbewijs behaald of een cursus gevolgd. Onze rijopleidingen voor de auto, bromfiets, motor, aanhangwagen en tractor zijn, dankzij uitstekende resultaten, bijzonder populair. Veel van onze cursisten voor een beroepsopleiding vinden na een succesvolle opleiding snel een baan als vrachtwagenchauffeur, buschauffeur, taxichauffeur, ambulancechauffeur of heftruckchauffeur!

Maar we doen meer dan rijopleidingen! We verzorgen alle denkbare opleidingen op het gebied van veiligheid zoals gevaarlijke stoffen, EHBO, BHV en VCA. Zelfs voor het vaarbewijs kan je bij ons terecht. Met meer dan 80 medewerkers werken wij dagelijks aan de verbetering van de verkeersveiligheid.

**Kom kennismaken met Oosterpoort Opleidingen!**

**Dé opleider in Groningen, Drenthe en Friesland!**



## Je autorijbewijs halen

Oosterpoort Opleidingen heeft meer dan 60 jaar ervaring met autorijles geven. Sinds 1964 hebben meer dan 35.000 mensen bij Oosterpoort Opleidingen hun rijbewijs gehaald. Er werken meer dan 80 ervaren en professionele instructeurs bij ons bedrijf die ervoor gaan zorgen dat jij snel je rijbewijs gaat halen!

Wij geven zowel automatisch als schakel rijlessen. Wanneer je een fysieke beperking hebt, een andere taal spreekt, doof of slechthorend bent, last hebt van faalangst of rijangst; wij kunnen je helpen om je rijbewijs te halen. **Wij hebben rijles voor iedereen!**

### Wat kost een autorijbewijs?

Het autorijbewijs is een behoorlijke investering, maar je hebt er voor de rest van je leven plezier van! De kosten voor het autorijbewijs variëren vaak tussen de € 2850 en € 3400 afhankelijk van verschillende factoren. Volgens onderzoek van het CBR kostte het rijbewijs in 2025 gemiddeld € 3252.

De kosten hangen onder andere af van:  
Het aantal praktijklessen dat je nodig hebt  
Hoe je je theorie-examen gaat halen. Cursus of zelfstudie? Haal je de examens in 1 keer of moet je herkansen? Je kunt kiezen uit een volledig pakket of losse producten. Wij helpen je graag met het maken van de juiste keuze. Begin altijd met een intake zodat wij je gericht kunnen adviseren.


Bron: <https://www.cbr.nl/rijbewijstips/kosten-rijbewijs-halen/>

## De opleiding in het kort

Om het autorijbewijs (rijbewijs B) te halen doorloop je de volgende stappen:

1. **Gezondheidsverklaring invullen op <https://mijn.cbr.nl>**
2. **Rijschool machtigen voor theorie en praktijk (ons nummer is 0114f1)**
3. **Intake – kennismaking met rijschool / instructeur**
4. **Rijlessen volgen**
5. **Theorie-examen behalen**
6. **Praktijkexamen behalen**





# Het volledige opleidingstraject: stap voor stap

## Gezondheidsverklaring

Voordat je kunt beginnen met de rijopleiding moet je een gezondheids-verklaring invullen. Dit is een lijst met vragen over jouw gezondheid. Het CBR beoordeelt hiermee of je geestelijk en lichamelijk geschikt bent om te mogen rijden.

Na het invullen van de gezondheids-verklaring krijg je zo snel mogelijk reactie van het CBR. Dit bericht komt in jouw eigen portaal te staan op [www.mijn.cbr.nl](http://www.mijn.cbr.nl)

Is alles goed? Dan krijg je een verklaring van rijgeschiktheid. Op dat moment kan er een praktijkexamen voor je gereserveerd worden. Als het nodig is verwijst het CBR je door naar een medisch specialist met een verwijfsbrief. Je medisch specialist moet aangeven aan het CBR of je gezond genoeg bent om te mogen rijden.

In sommige gevallen nodigt CBR je uit voor een rijtest.

### **Machtiging afgeven**

Wil je rijexamen doen? Dan moet je je rijschool machtigen om het praktijk-examen voor jou te reserveren bij het CBR. Zodra je dat hebt gedaan, krijgen jij en je rijschool een e-mail met een bevestiging van de machtiging.

### **Let op:**

Als wij het theorie-examen voor jou gaan plannen, dan moet je ons ook machtigen voor het reserveren van het theorie-examen. Dit hoeft niet wanneer jij zelf het theorie-examen reserveert

Machtigen doe je bij <https://mijn.cbr.nl>

### **Rijschoolnummer:**

Ons rijschoolnummer voor machtiging is **0114F1**

**Wacht niet te lang met het invullen van je gezondheidsverklaring! Doe dit zo snel mogelijk om geen vertraging in je opleiding te krijgen.**

**Vul nu je gezondheidsverklaring in op <https://mijn.cbr.nl>**

### **Tip:**

*Om je gezondheidsverklaring te kunnen invullen moet je een DigiD met SMS of App verificatie hebben. Heb je dit nog niet? Ga dan naar <https://mijn.digid.nl> om deze dubbele verificatiemethode te activeren.*



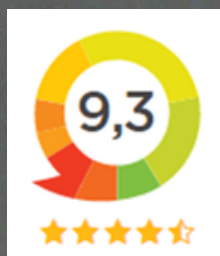
„Mijn instructeur wist altijd een fijne sfeer te creëren en heeft veel geduld. Ik heb me geen enkel moment opgejaagd gevoeld. Het was altijd gezellig om even met elkaar te praten, maar die gezelligheid ging niet ten koste van de leerzaamheid. Al met al een zeer positieve ervaring. Ook met de receptie altijd positieve ervaringen, er werd altijd meegedacht over een oplossing in geval van ziekte of andere omstandigheden.

– Douwe uit Groningen

Bron: Klantenvertellen.nl: 01-11-2023



Klantenbeoordeling:



„Mijn lessen met Marko waren altijd gezellig en goed voorbereid. Als mijn planning veranderde dan kon ik de mensen van de planning makkelijk bereiken en ook snel weer lessen inplannen. Ik heb een leuke tijd gehad bij Oosterpoort en zou hun aanbevelen voor vrienden en familie.”

- Marvin

Bron: Klantenvertellen.nl

## Je theorie examen halen

Of je nu wilt of niet, vóórdat je praktijkexamen kan doen voor je autorijbewijs moet je eerst het auto theorie-examen halen. Je kan je op verschillende manieren voorbereiden op het theorie-examen. Bij Oosterpoort Opleidingen bieden we je alle mogelijkheden.

### **Unieke 1-daagse theoriecursus**

Met onze unieke 1-daagse auto theoriecursus word je in 1-dag goed voorbereid op je theorie-examen. Wij gaan je examengericht trainen en voorbereiden op je theorie-examen bij het CBR. Onze 1-daagse theoriecursus is de ideale manier om te slagen voor je auto theorie-examen.

Bij de aanmelding voor de cursus kunnen we direct jouw auto theorie-examen vastleggen. Wij kunnen alleen het theorie-examen voor je reserveren als jij ons hebt gemachtigd als jouw rijsschool bij het CBR.  
Dit kan via: <https://mijn.cbr.nl>

### **Privés**

Heb je extra hulp nodig bij het leren voor je auto theorie-examen, presteer je niet goed in groepen of heb je moeite met leren of lezen. Geen probleem! Oosterpoort opleidingen verzorgt één op één theorielessen. Onze speciaal opgeleide docent gaat samen met jou aan de slag om je zo goed mogelijk voor te bereiden op het auto theorie-examen. Het auto theorie-examen kan je ook individueel doen als je dat wilt.

Hoeveel tijd je precies nodig hebt hangt af van je eigen wensen. Meestal plannen we eerst een individuele les van 2 uur. Op basis daarvan kan je dan vervolgspraken plannen voor individuele begeleiding.

### **Zelfstudie (E-learning)**

Leer je liever zelf? Dan kan dat natuurlijk ook met onze E-learning set. Deze set bestaat uit het auto theorieboek van Vekabest (meest verkochte boek in Nederland), een boekje met praktische tips over de examens die je gaat afleggen bij het CBR en een inlogcode waarmee je 3 maanden lang toegang hebt tot de 'Speedtheorie cursus' waarin alle auto theorie kort en bondig wordt uitgelegd aan de hand van praktische animaties en video's. Tot slot heb je 15 uur online examentraining om realistische CBR examens te oefenen.

### **Speciaal lesmateriaal nodig?**

Heb je dyslexie, spreek je een andere taal of heb je extra oefenmateriaal nodig om je voor te bereiden op je theorie examen? Oosterpoort Opleidingen verkoopt allerlei soorten lesmateriaal:

- Online cursussen speciaal voor mensen met dyslexie.
- Lesmateriaal en examentraining in een andere taal nodig? Wij hebben Engelse, Turkse en Poolse lesboeken.
- Boeken en online trainingen met vele soorten oefenvragen.

Advies nodig? Bel ons!



# Praktijkopleiding

Wil je rijles nemen bij Oosterpoort Opleidingen? Dat is een goed idee! Wij zijn gespecialiseerd in alle vormen van rijles ongeacht je situatie. Uiteraard kan je bij ons de 'standaard' schakel rijlessen volgen in onze Volkswagen Polo's en Seat Ibiza's, maar je kan ook kiezen voor rijles in de automaat.

## **Intake - de eerste stap**

Je begint je rijopleiding met een intake. Deze eerste rijles is ontzettend spannend en ga je nooit meer vergeten. Het is de eerste keer dat jij op de openbare weg het stuur van een auto in handen hebt en zelf mag rijden.

Of je nu helemaal nieuw bent in de auto of van een andere rijkschool komt en de overstap naar Oosterpoort Opleidingen wilt maken. Tijdens de intake proberen wij een zo goed mogelijk beeld van je te krijgen. Na de intake adviseren we je uitgebreid over de mogelijkheden om je rijbewijs zo efficiënt mogelijk te halen.

Oosterpoort Opleidingen is een professionele rijkschool met zeer ervaren en deskundige (fulltime) instructeurs die jou op je gemak stellen en je begeleiden bij deze unieke ervaring.

Na de intake kiezen de meeste leerlingen voor een opleidingspakket met garantie zodat ze snel en zeker kunnen beginnen.

## **Doorlooptijd rijopleiding**

Een rijles (Groningen en Assen) duurt 50 minuten. In Leeuwarden rijden we 60 minuten per les. De meeste leerlingen rijden 1 a 2 keer per week een blok van 2 lessen. Gemiddeld duurt een rijopleiding ongeveer 6 tot 8 maanden.

Wij geven praktijklessen doordeweeks, op avonden en zaterdagen. De avonden en zaterdagen zijn populair en snel vol. We adviseren je om vooral je rijlessen doordeweeks (op reguliere) werkdagen te plannen. Op zaterdag is het verkeer vaak rustiger en 's avonds rij je vaak in het donker. Kortom, niet erg representatief voor je praktijkexamen.

Het plannen van rijlessen kan je telefonisch doen met onze klantenservice medewerkers, maar onze instructeurs plannen de lessen ook samen met jou in de auto. Je kan dus over je planning ook overleggen met je instructeur.

## **Beschikbaarheid doorgeven**

Als we op kantoor een planning voor je moeten maken is het voor ons erg handig als we jouw beschikbaarheid weten. Deze kan je mailen naar [info@oosterpoort.nl](mailto:info@oosterpoort.nl) of voor planningstips op [www.oosterpoort.nl/plannen](http://www.oosterpoort.nl/plannen)

## **Vaste Opstaplocaties**

Oosterpoort Opleidingen werkt hoofdzakelijk met vaste ophaallocaties. Dit heeft vele voordelen:

- Je benut je lestijd maximaal. Je bent niet bezig met het brengen en halen van een andere leerling naar het thuisadres.
- Je start meteen op een centrale plek in de stad. Je rijdt dus vaker in examengebied.
- Je hebt volledig individuele aandacht van de instructeur.

Op individuele basis kan je soms afspraken maken met je instructeur in het geval het niet lukt om tijdig op de afgesproken locatie te komen.

## **Intake start vanaf de rijkschool**

Voor de intake vragen wij je om naar de rijkschool te komen. Zo kan onze instructeur samen met jou naar een rustig gebied rijden en kunnen wij je naderhand alles uitleggen over de rijopleiding.

## **Opstaplocaties**

### **Groningen**

- Rijkschool (Protonstraat 5, Groningen)
- Station Groningen (Achterzijde)
- Station Noord
- P+R Hoogkerk

### **Assen**

- Rijkschool (Doctor A.F. Philipsweg 75, Assen)
- Station Assen

### **Leeuwarden**

- Rijkschool (Orionweg 6, 8938AH, Leeuwarden), vlakbij station Camminghaburen
- Hoofdstation Leeuwarden

## **Specialismen**

### **Fysieke beperking**

Rijles nemen terwijl je een fysieke beperking hebt? Bij Oosterpoort Opleidingen is het mogelijk. Wij hebben een speciaal uitgeruste auto die wij aan verschillende beperkingen kunnen aanpassen.

### **Rijangst**

Breekt het zweet je uit wanneer je aan autorijden denkt? Of is het al een hele tijd geleden dat je hebt gereden? Geen probleem! Oosterpoort Opleidingen heeft speciaal opgeleide instructeurs die samen met jou een pakket op maat samenstellen.



## Lesadvies

### Hoeveel praktijklessen heb je nodig?

Het (landelijk) gemiddelde aantal rijles uren voor het autorijbewijs is 42 uren.

Omgerekend naar 50 minuten is dat rond de 50 lessen (bron:

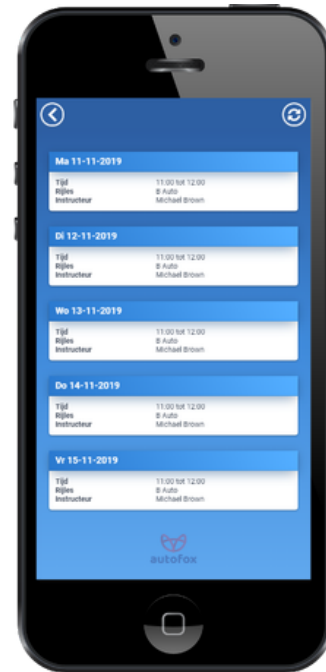
<https://www.cbr.nl/rijbewijstips/>)

Afhankelijk van je opleiding, ervaring en leersnelheid kan het aantal rijlessen variëren. Misschien ben je al in het bezit van je bromfietsrijbewijs of heb je veel ervaring in het verkeer. Door goed te overleggen met je instructeur komen we samen tot een gericht lesadvies. Vaak kunnen onze instructeurs na een uur of 10 een advies geven hoeveel lessen je nodig hebt. Na de tussentijdse toets kunnen we dit advies ook nog bijstellen.

Het lesadvies wordt op maat gegeven aan de hand van jouw vorderingen. Elke rijles vult je instructeur je persoonlijke vorderingenkaart online in. Hierop staan tientallen onderdelen welke je onder de knie moet hebben op je praktijkexamens. Denk hierbij aan onder andere kijktechniek, opschakelen, parkeren, inhalen en achteruit rijden.

### Online inzicht in je voortgang met Autofox

Je lesvorderingen kun je zelf online inzien in je leerling portaal. In je leerling portaal vind je naast de vorderingen ook een overzicht van je rijlessen en je ophaal locaties. Daarnaast kan je ook al je facturen inzien en downloaden.



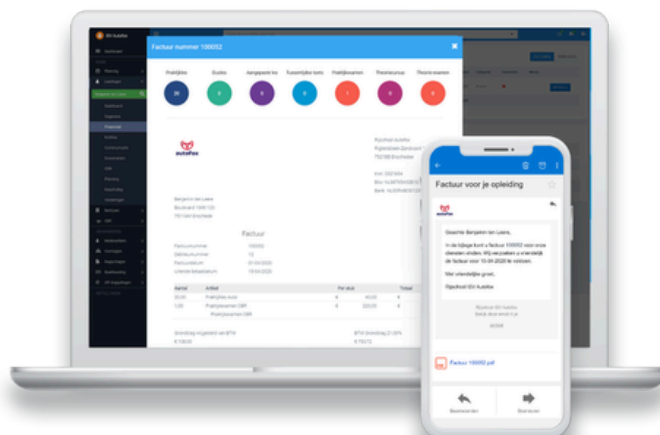
### Gebruik Autofox op je mobiel

Met Autofox van Oosterpoort Opleidingen heb je altijd een actueel inzicht in de planning van jouw rijlessen, vorderingen, cursussen, betalingen en theorie- en praktijkexamens.



**autofox**

Je hoeft geen app te downloaden maar je kunt eenvoudig inloggen op: <https://app.autofox.nl/rijschool/oosterpoort>



Vanaf 16,5 jaar mag je al beginnen met rijlessen en vanaf 17 jaar mag je het rijexamen afleggen. Ben je geslaagd? Dan mag je onder begeleiding van een coach de weg op!

2toDrive bestaat sinds 2011 en is ingevoerd om de verkeersveiligheid te vergroten. Sinds de start hebben al veel jongeren vervroegd hun rijbewijs gehaald. Beginnende bestuurders zijn door minder rijervaring vaker betrokken bij ongelukken dan ervaren bestuurders. 2toDrive zorgt ervoor dat jij onder relatief veilige omstandigheden rijervaring kunt opdoen. Zo word jij een zelfverzekerdere bestuurder en heb je minder kans op brokken in het verkeer.

De keuze voor wie jou straks gaat begeleiden ligt bij jou. Iedereen die aan de voorwaarden voldoet mag coach worden. Dit kan dus bijvoorbeeld een familielid, vriend of bekende zijn. In totaal mag je maximaal 5 coaches kiezen.

Je vraagt de begeleiderspas aan via de RDW. Nadat je bent ingelogd met je DigiD verschijnen de coaches in beeld die zich hebben aangemeld. Jij kiest welke coach(es) je op je pas wilt zetten.

## Tussentijdse toets

De tussentijdse toets is een soort proefexamen bij het CBR. De toets duurt net zo lang als het echte praktijkexamen en je doet precies dezelfde dingen. Met de tussentijdse toets kan je alvast wennen aan de examensituatie. Na afloop van de tussentijdse toets krijg je tips van de CBR examiner waar je in de komende lessen nog aan kan werken.

Bovendien, als je de bijzondere verrichtingen goed uitvoert tijdens de tussentijdse toets kan je hiervoor vrijstelling krijgen op je echte praktijkexamen.

### Planning van de tussentijdse toets

Bij onze opleidingspakketten is de tussentijdse toets standaard inbegrepen. Het beste is om de tussentijdse toets op ongeveer tweederde van je rijopleiding in te plannen. Vóórdat je de tussentijdse toets kan doen moet je je theorie-examen hebben gehaald.

Meer weten over de tussentijdse toets, kijk op:

<https://www.cbr.nl/nl/rijbewijs-halen/auto/praktijkexamen-auto/tussentijdse-toets-doen.htm>



### Tip:

Kijk voor meer informatie ook eens op [www.2todrive.nl](http://www.2todrive.nl)  
Hier vind je alle informatie over de begeleiderspas en de voorwaarden om coach te worden!

„Vakkundig personeel met het hart op de goede plek, doen er alles aan zodat jij met een gerust hart achter het stuur zit en je je rijbewijs haalt, maar zijn ook realistisch bij het erkennen van verbeterpunten van de leerling. Ik heb met heel veel plezier bij Oosterpoort achter het stuur gezeten! ”

– Niek

Bron: Klantenvertellen.nl

„Ik heb met veel plezier rijles gehad bij Oosterpoort. De school denkt ook goed met je mee en biedt extra hulp zoals de examenbooster. Vandaag ben ik ook gelukkig in 1x geslaagd voor het rijexamen dankzij de goede en leuke lessen van Johan. Nogmaals bedankt daarvoor!”

- Saskia

Bron: Klantenvertellen.nl



Beoordeel ons





## Voordelig en snel starten met ons pakket

# Intake

Inclusief advies over het vervolg van jouw rijopleiding



## Voordelig Startpakket praktijk

- ✓ 20 uur praktijkles (of 24 x 50 minuten)
  - ✓ Tussentijdse toets
  - ✓ Praktijkexamen
  - ✓ Examengarantie\*
- ✓ Geen inschrijfkosten
- ✓ Betalen in termijnen
- ✓ Advies van jouw vaste instructeur
- ✓ Online inzicht in jouw voortgang

**€ 2025**



### E-learning pakket (zelfstudie)

- ✓ Theorieboek (Vekabest)
- ✓ Uitgebreide E-learning module
- ✓ Online examentraining
- ✓ CBR Theorie-examen

### Theoriecursus (klassikaal)

- ✓ Theorieboek (Vekabest)
- ✓ Klassikale (dag)cursus
- ✓ Online voorbereidingsmodule
- ✓ CBR Theorie-examen

**€ 139,50**

\*Examengarantie

Heb je aan het lesadvies van je instructeur gehouden en ben je toch gezakt voor het praktijkexamen? Dan betalen wij het eerste herexamen ter waarde van € 325. Voor alle voorwaarden, zie onder 'Examengarantie'

# Losse Tarieven Autorijbewijs 2026

## Reguliere rijlessen (schakel en automaat)

### Intake

Intake auto (Groningen & Assen) - 100 minuten	€ 59,50
Intake auto (Leeuwarden) - 120 minuten	€ 71,40

### Losse rijlessen

Losse rijles (Groningen & Assen - 50 minuten)	€ 59,50
Losse rijles (Leeuwarden) - 60 minuten	€ 71,40
Pakket van 5uur rijles (of 6x 50 minuten)	€ 350
Pakket van 10uur rijles (of 12x 50 minuten)	€ 699,50
Pakket van 15uur rijles (of 18x 50 minuten)	€ 1034,25

### Praktijkexamens

Praktijkexamen - Regulier	€ 325
Praktijkexamen - Faalangst of Nader Onderzoek (BNOR)	€ 395
Tussentijdse Toets	€ 295

## Specialistische rijlessen

### Fysieke beperking

Fysieke beperking – intake / advies (100 minuten)	€ 129
Fysieke beperking – losse rijles (50 minuten)	€ 75

*Bij deze rijlessen passen we ons voertuig aan, aan uw beperking.*

### Rijangst

Rijangst – intake/ advies (100 minuten)	€ 129
Rijangst – losse rijles (50 minuten)	€ 69,50

## Theorie

- Theorieboek Auto € 35
- Online - High Speed Theoriecursus met Examentraining € 49,50
  - 6 maanden toegang tot de theoriecursus
  - 3 uur online examentraining

Alles in 1 E-learning pakket € 75

- Inclusief boek, 3 maanden interactieve e-learning met
- e-book, filmpjes en animaties, 15uur examentraining

Theoriecursus Auto	€ 99,50
Privéles theorie per uur (60 minuten)	€ 60
Privéles theorie per 50 minuten	€ 50
Theorie-examen	€ 64,95
Theorie-examen - Extra tijd	€ 74,95
Theorie-examen - Individueel	€ 139,50

Gezondheidsverklaring (te betalen aan CBR), tarief 2026 € 46,90

**Prijswijzigingen of drukfouten voorbehouden**

## Examengarantie

Met examengarantie heb jij extra zekerheid om je rijbewijs te halen. Tevens is dit voor ons een stok achter de deur om jou zo goed mogelijk op te leiden en in 1 keer te laten slagen voor het praktijkexamen. Mocht je onverhoopt toch zakken voor je praktijkexamen terwijl je wel het advies van je instructeur hebt opgevolgd, dan betalen wij jouw herexamen ter waarde van € 325.

### Voorwaarden

- Je hebt een intake gevolgd.
- Je hebt het lesadvies van je instructeur opgevolgd en geen rijlessen gemist.
  - Tussen de 10e en 20ste les en nádat je je theorie-examen hebt behaald krijg je een lesadvies van jouw instructeur over het aantal rijlessen die jij nodig hebt voordat je praktijkexamen gaat doen.
  - Na de tussentijdse toets kan het lesadvies nog bijgesteld worden.
- Het afleggen van de tussentijdse toets is verplicht om voor examengarantie in aanmerking te komen.

## Waarom Oosterpoort Opleidingen?

- ✓ Wij laten je met goede voorbereiding naar het praktijkexamen gaan.
- ✓ Teveel geboekte rijlessen betalen wij zonder gedoe aan je terug.
- ✓ Rijles bij een vaste instructeur. Maar als je wilt, kan je makkelijk wisselen.
- ✓ Wij rijden mee bij examens en toetsen. Als je dat wilt natuurlijk.
- ✓ Online inzicht in de voortgang van jouw opleiding.
- ✓ Betalen kan in termijnen.
- ✓ Lessen annuleren kan kosteloos tot 2 werkdagen (maandag t/m zaterdag) voor aanvang.
- ✓ Wisselen naar automaat? Geen probleem. De kosten zijn hetzelfde.
- ✓ Uitsluitend bevoegde WRM instructeurs met VOG.

Bekijk onze algemene voorwaarden op [www.oosterpoort.nl/algemene-voorwaarden](http://www.oosterpoort.nl/algemene-voorwaarden) voor de spelregels.





# Resultaten intake

**Naam instructeur** \_\_\_\_\_

**Datum** \_\_\_\_ - \_\_\_\_ - \_\_\_\_

**Roepnaam Leerling** \_\_\_\_\_

**Achternaam** \_\_\_\_\_

**Telefoonnummer** \_\_\_\_\_

**Locatie voorkeur** \_\_\_\_\_

**Voertuig voorkeur:** Automaat / Schakel

## Algemene indruk

Inzet / motivatie

1 ---- 2 ---- 3 ---- 4 ---- 5

Leersnelheid

1 ---- 2 ---- 3 ---- 4 ---- 5

Verdelen van aandacht

1 ---- 2 ---- 3 ---- 4 ---- 5

Zelfverzekerdheid

1 ---- 2 ---- 3 ---- 4 ---- 5

Besluitvaardigheid

1 ---- 2 ---- 3 ---- 4 ---- 5

Kennis verkeersregels

1 ---- 2 ---- 3 ---- 4 ---- 5

Verkeersinzicht

1 ---- 2 ---- 3 ---- 4 ---- 5

## Uitleg beoordeling

Onderdelen worden  
gewaardeerd met een  
cijfer van één tot en  
met vijf.

1. onvoldoende

2. matig

3. voldoende

4. goed

5. zeer goed.

## Voertuigbeheersing

Wegrijden

1 ---- 2 ---- 3 ---- 4 ---- 5

Gebruik rem

1 ---- 2 ---- 3 ---- 4 ---- 5

Op en Terugschakelen

1 ---- 2 ---- 3 ---- 4 ---- 5

Plaats op de weg rechtuit

1 ---- 2 ---- 3 ---- 4 ---- 5

Plaats op de weg bochten

1 ---- 2 ---- 3 ---- 4 ---- 5

Stuurtechniek

1 ---- 2 ---- 3 ---- 4 ---- 5

Kijktechniek

1 ---- 2 ---- 3 ---- 4 ---- 5

Gedrag naar medeweggebruikers

1 ---- 2 ---- 3 ---- 4 ---- 5

## Theorie

Theorie-examen reeds behaald? Ja / Nee

Indien nee, hoe wil de leerling de theorie gaan halen? \_\_\_\_\_

---

---

---

## Medisch

Ogentest met/zonder bril

O - voldoende O - onvoldoende

Gezondheidsverklaring

O - aantekening O - geen aantekening

## Indruk / aandachtspunten van de instructeur

---

---

---

---

## Hoe ziet de leerling de planning van zijn/haar rijopleiding?

---

---

---



## Beginnen met de opleiding?

Kom gerust langs bij een van onze medewerkers op kantoor. In zowel Groningen, Assen als Leeuwarden staan we voor je klaar om samen een passend schema te maken welke aansluit bij jouw beschikbaarheid.

Je rijlessen kunnen we inplannen van maandag t/m zaterdag. Ook een theoriecursus kunnen we direct voor je inplannen zodat je verzekerd bent van een plekje op een datum die jou goed uitkomt. We geven wekelijks theoriecursussen waar je aan deel kan nemen.

Kies je voor een pakket met zelfstudie? Dan kan je direct het theorieboek meenemen zodat je aan de slag kan met de lesstof.



## Checklist

- |  | Datum |
|--|-------|
| • Intake gepland   | _____ |
| • Administratie geregeld op Website CBR: ( <a href="https://mijn.cbr.nl">https://mijn.cbr.nl</a> ) |       |
| ◦ Gezondheidsverklaring ingevuld en akkoord  | _____ |
| ◦ Machtiging voor theorie-examen (als wij deze voor je reserveren)                                 | _____ |
| ◦ Machtiging voor praktijkexamen afgegeven   | _____ |
| • Beschikbaarheid voor praktijklessen doorgegeven  | _____ |
| • Planning gemaakt met voldoende rijlessen   | _____ |
| • Theorie examen gehaald   | _____ |
| • Tussentijdse toets   | _____ |
| • Rijopleiding bijgesteld op basis van lesadvies   | _____ |
| • Praktijkexamen   | _____ |



# Locaties en contact



## Groningen

Protonstraat 5-1  
9743 AL Groningen



## Leeuwarden

Orionweg 6  
8938 AH Leeuwarden



## Assen

Dr. AF. Philipsweg 75  
9403 AD Assen



**Groningen/ Assen:**  
050 313 1330



info@oosterpoort.nl



oosterpoort.nl

**Leeuwarden:**  
058 288 0004